

---

中华医学会信息管理平台  
期刊编审系统

审稿专家使用手册



---

## 目 录

一、	专家如何审稿? .....	1
二、	专家如何修改审稿意见? .....	3
三、	专家如何审理定稿会稿件? .....	4
四、	专家如何修改定稿会意见? .....	5
五、	专家如何维护个人信息? .....	6
六、	专家忘记密码如何找回密码? .....	7
七、	专家如何申请成为杂志作者并给杂志投稿? .....	9

## 一、 专家如何审稿？

1. 输入中华医学会门户网站地址<http://www.cma.org.cn>;




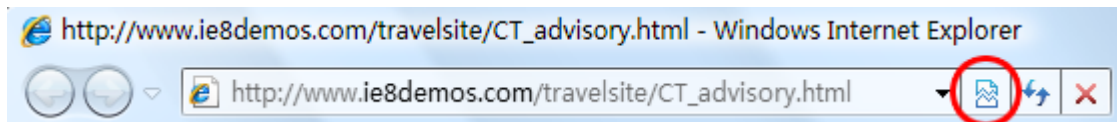
2. 输入“用户名”、“密码”，点击“登录”，完成网站登录；



3. 点击“个人业务办理”，登录系统，点击左侧菜单栏【远程稿件管理系统】（原系统名称为期刊编审系统，现更名为远程稿件管理系统），专家审稿的功能就出现在下边；



**说明：**如果作者电脑上【远程稿件管理系统】下不能正常显示功能菜单，请点击地址栏旁边出现的“兼容性视图”按钮，点击它，页面就恢复正常了，如不能还不正常可以在刷新页面（F5 键）。



4. 点击代办提示信息：未审 n 篇的数字，就会自动链接到待审稿件列表，或者点击左侧菜单栏【待审稿件】，进入到待审稿件列表；

稿件编号	稿件题目	送审日期	审稿期限	剩余天数	操作
TEST-2009-1203-0055	测试投稿2009-12-03(2)	2009-12-11	2009-12-26	14天	审稿
TEST-2009-1203-0054	测试投稿2009-12-03(3)	2009-12-11	2009-12-26	14天	审稿
TEST-2009-1203-0056	测试投稿2009-12-03(1)	2009-12-11	2009-12-26	14天	审稿

5. 点击“稿件编号”一栏的链接或者“审稿”，进入到稿件信息页面及操作处理区；

【稿件编号】：TEST-2009-1203-0055      【判重搜索】：百度搜索 Google搜索 万方搜索 同方搜索

【稿件题目】：测试投稿2009-12-03(2)

【英文题目】：test 2

【中文摘要】：测试投稿；

【关键词】：测试投稿:中文关键词:

【英文摘要】：

【关键词】：

【历史版本】：**一审待审稿 [2009-12-11] 下载**

---

稿件处理操作区

【审稿结论】： 请选择

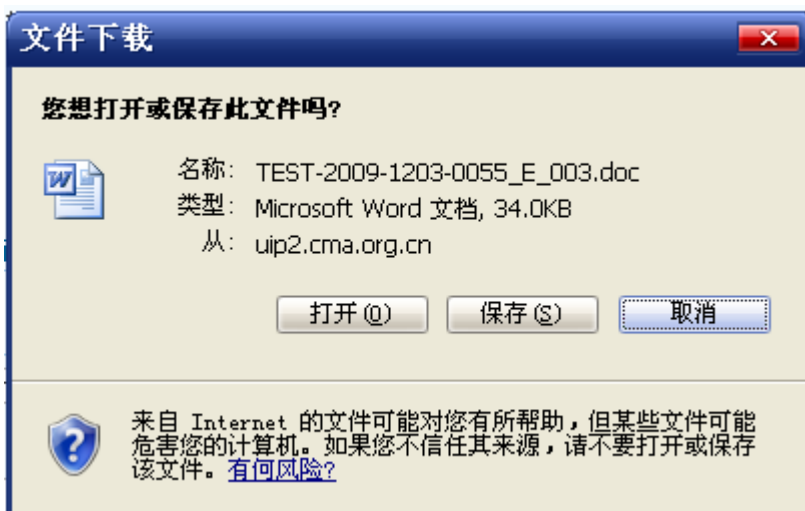
【结论类型】：

【给编辑意见】：

【给作者意见】：

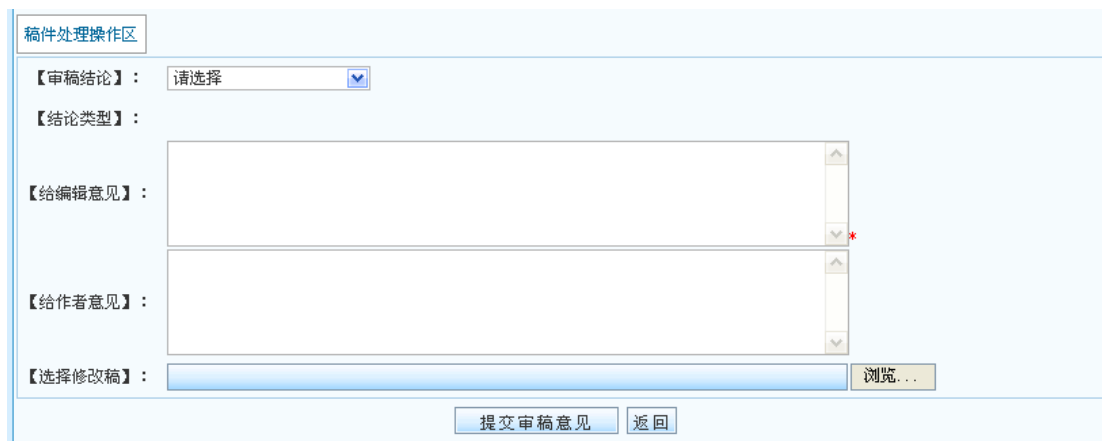
【选择修改稿】：

6. 专家可以在历史版本打开查看或者下载【作者原稿】或者【一审待审稿】；



7. 专家审稿完成后，可以将审稿的意见填写在稿件处理操作区的相应位置，点击“提交审稿意见”，完成专家审稿。

**说明：**给作者的意见、本地上传修改稿是根据每个编辑部情况不同自行设置的，可能给有些编辑部审稿可以填写和上传，有些就不能。

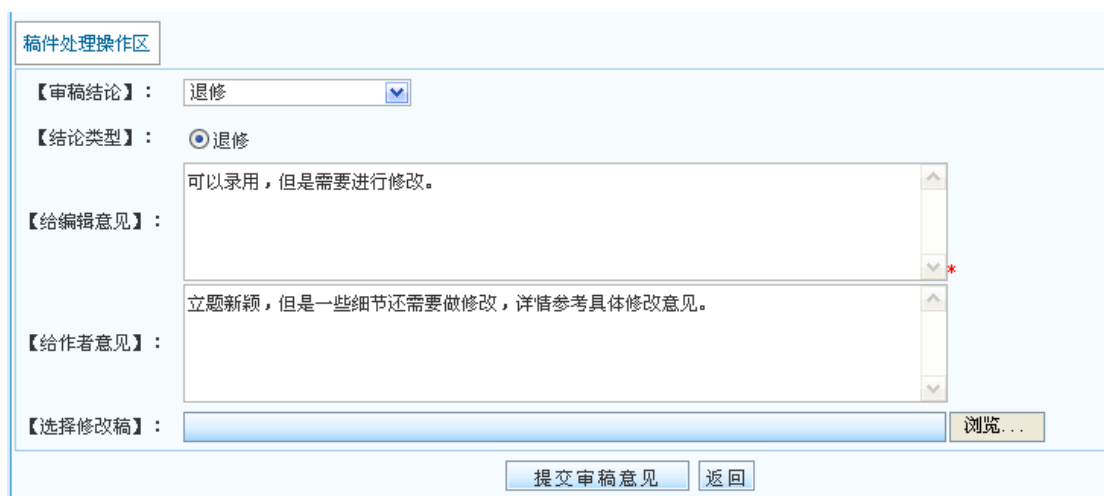


## 二、 专家如何修改审稿意见？

1. 专家登录系统后，点击左侧菜单栏【远程稿件管理系统】，点击【已审稿件】模块，进入到专家已审稿件列表；



2. 点击“查看”，进入到稿件信息和处理页面，专家可以修改之前提交的审稿意见，但是如果编辑已经将稿件进行进一步的处理，专家就不能修改审稿意见，修改后提交的审稿意见及上传的修改稿覆盖之前的意见及修改稿。

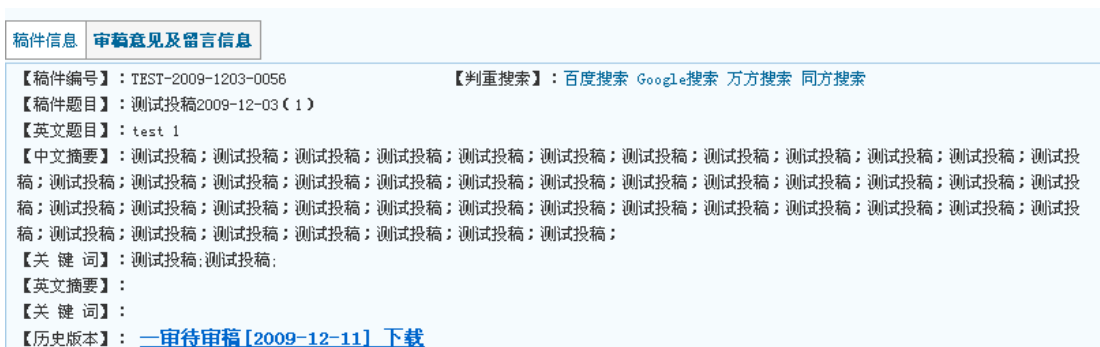


### 三、 专家如何审理定稿会稿件？

1. 专家登录系统后，点击代办提示信息：定稿会待审 n 篇的数字，就会自动链接到定稿会待审稿件列表，或者点击左侧菜单栏【定稿会稿件】---点击【定稿会待审稿件】子模块，进入到定稿会待审稿件列表；



2. 点击“稿件编号”一栏的链接或者“审稿”，进入到稿件信息页面及操作处理区，稿件信息历史版本处，可以打开或者下载【待审稿件】；



3. 点击标签【审稿意见及留言信息】，专家就可以看到外审专家意见，然后在稿件处理操作区选择“审稿结论”、填写意见，点击“提交审稿意见”，完成定稿会稿件审阅。



#### 四、 专家如何修改定稿会意见？

1. 专家登录系统后，点击左侧菜单栏【远程稿件管理系统】，点击【定稿会稿件】模块---点击【定稿会已审稿件】子模块，进入到专家已审定稿会稿件列表；





2. 点击“查看”，进入到稿件信息和处理页面，专家可以修改之前提交的定稿会意见，但是如果发表组长意见或者稿件由于定稿会结论，专家就不能修改定稿会意见，修改后提交的定稿会意见与之前提交的定稿会意见都保存。

稿件处理操作区

【审稿结论】：

【审稿意见】：  
可以录用，但需要将细节内容进一步完善

---

一 审定稿会定稿会2意见 【录用】2 【退修】0 【退稿】0 【拒审】0

【成员决定】：录用  
【给编辑意见】：可以录用，但需要将细节内容进一步完善  
测试账号 2009-12-11 20:49:19

【成员决定】：录用  
【给编辑意见】：可以录用  
测试账号 2009-12-11 20:45:48

## 五、 专家如何维护个人信息？

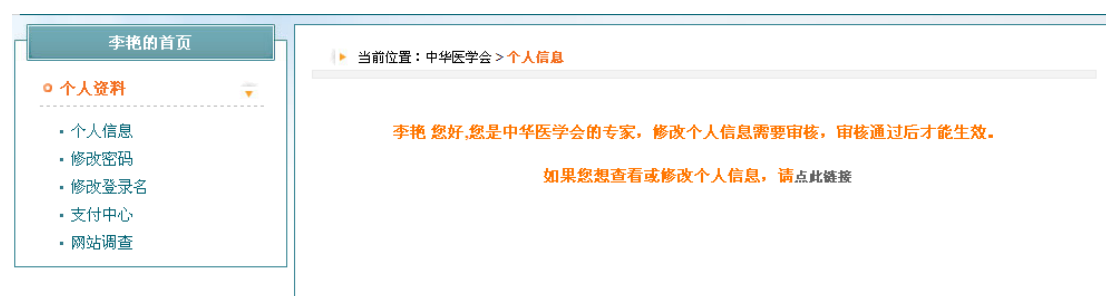
1. 输入中华医学会门户网站地址<http://www.cma.org.cn>;



2. 输入“用户名”、“密码”，点击“登录”，完成网站登录；



3. 点击“个人信息中心”，进入到个人信息维护页面；




4. 专家可以根据情况，修改个人信息、密码、登录名等。

## 六、专家忘记密码如何找回密码？

1. 输入中华医学会门户网站地址<http://www.cma.org.cn>，在登录区中点击“忘记密码”；





 **请填写帐号信息(\*必填)**

用户名:  请输入您的用户名

电子邮件:  请输入您的注册邮箱


2. 输入“用户名”和“电子邮件”，如果用户名和电子邮件配置，将发送修改密码的链接到邮箱中；




**邮件已经发送到: lianm**

**请查看邮箱，点击信中的链接地址，就可以修改密码了!**

3. 专家从邮件中读取一封《密码修改——中华医学会网站》的邮件，点击邮件中的链接，输入新密码后，点击提交，完成密码修改。

 密码修改\_-\_中华医学会网站  
发件人: cmaweb <cmaweb@cma.org.cn>  
收件人: liyanb <liyanb@mail.taiji.com.cn>

您好，请点击如下链接，输入新密码  
<http://us.cma.org.cn/user/service/modPassword.service?ucode=10044545&passInfo=F66enACCCPP2C8Fein8einA2eCehA2nh>  
该链接1月内有效，失效后请重新申请!





### 修改密码

用户名:

新密码:  请输入新的密码

确认新密码:  请再次输入新的密码

提交

**说明:** 1、专家用户名和密码初次添加入系统时,给专家发送一封《中华医学会网站会员注册成功》的通知邮件,邮件中有用户名和密码;

2、杂志聘用专家成为审稿人时,会发送一封《X X X杂志专家聘用通知》,通知中会告知专家用户名和找回密码的链接;

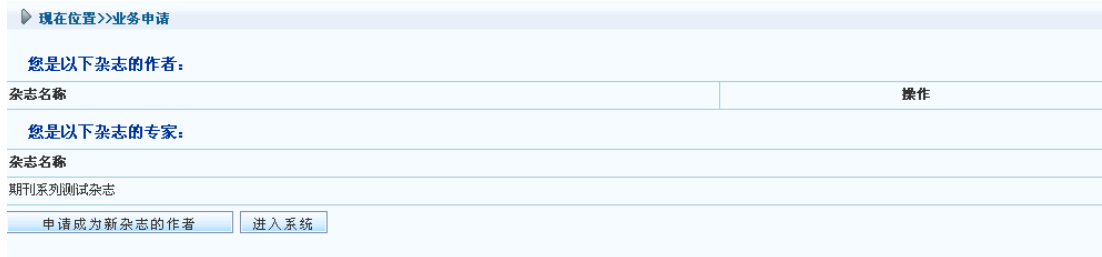
3、专家如果在找回密码时遇见用户名和密码不匹配,可以打电话到编辑部,让编辑帮忙设置密码和查询登录名。

## 七、专家如何申请成为杂志作者并给杂志投稿?

1. 专家登录系统后,点击左侧菜单栏【远程稿件管理系统】,在页面上可以看到欢迎使用远程稿件管理系统,点击“申请成为杂志作者”,进入到申请成为杂志作者页面;

个人信息	现在位置>>远程稿件管理系统
专家评审	当前杂志 期刊系列测试杂志 选择杂志 期刊系列测试杂志 待处理3项
远程稿件管理系统	当前角色 期刊系列测试杂志专家 选择角色 期刊系列测试杂志专家 确定
<ul style="list-style-type: none"> <li>待审稿件</li> <li>已审稿件</li> <li>拒审稿件</li> <li>过期稿件</li> <li>定稿会审稿</li> <li>BBS审稿</li> <li>专家审稿费</li> <li>建议与投诉</li> </ul>	<p><b>欢迎使用远程稿件管理系统 申请成为杂志作者</b></p> <p>杂志名称 期刊系列测试杂志</p> <p>【专家角色】:待处理 3 篇。其中:未审 3 篇,定稿会待审 0 篇。</p>

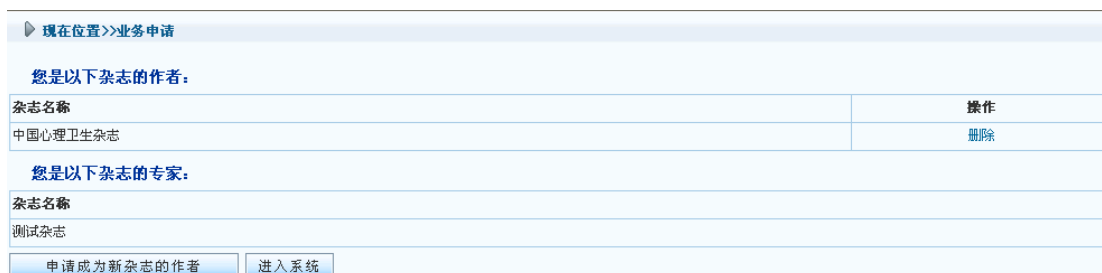
2. 您可以看到您是哪些杂志的作者,哪些杂志的专家,点击“申请成为新杂志的作者”,进入到选择杂志的页面;



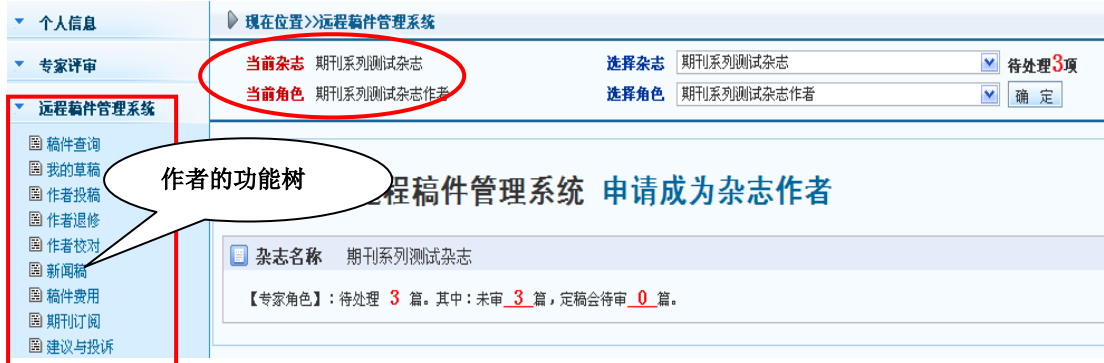
3. 查询您需要投稿的杂志名称，在选择框中勾选，点击“添加”，申请成为杂志的作者成功；



4. 提示添加成功后，在页面上点击“进入系统”；



5. 进入系统后，点击左侧菜单栏【远程稿件管理系统】，您当前的角色是杂志的专家，在选择杂志、选择角色的地方您还有另外一个作者的身份，当您需给杂志投稿的时候，选择杂志、选择角色是 XXX 杂志作者，点击“确定”，就可以看到左边菜单栏的功能变成作者的功能；



6. 点击左侧菜单栏【作者投稿】按照要求，一步步填写相应的稿件信息，最后点击“投稿”，稿件就投给相应的编辑部，点击“暂存”稿件进入到【我的草稿】模块（作者功能的操作可以参考作者使用手册）。

<b>当前杂志</b>	期刊系列测试杂志	<b>选择杂志</b>	期刊系列测试杂志	待处理 <b>3</b> 项
<b>当前角色</b>	期刊系列测试杂志专家	<b>选择角色</b>	期刊系列测试杂志作者	确定

版权转让协议	<input checked="" type="checkbox"/> 我已经看过并同意《版权转让协议》
无一稿多投	<input checked="" type="checkbox"/> 同意无一稿多投
中文题目	<input type="text"/> *
判重搜索	<a href="#">百度搜索</a> <a href="#">Google搜索</a> <a href="#">万方搜索</a> <a href="#">同方搜索</a>
英文题目	<input type="text"/> *
基金项目类型	<input type="text"/>
基金项目编号	<input type="text"/>

(请添加省部级以上基金,如果有多个基金项目,请点击添加基金项目按钮)